

Федеральный Интернет-экзамен в сфере профессионального образования

**Информационно-аналитическая карта
результатов педагогических измерений**

Гуманитарно-Прогностический Институт

март 2011

Оглавление

Введение	4
Количественные показатели участия образовательного учреждения в 12 этапе Интернет-экзамена	5
Динамика показателей участия образовательного учреждения в Интернет-экзамене	6
Динамика доли студентов, освоивших все дидактические единицы дисциплины (по этапам Интернет-экзамена)	7
Диаграммы доли студентов, освоивших все дидактические единицы дисциплины, по циклам подготовки для укрупненных групп специальностей (УГС)	8
Цикл подготовки: гуманитарный и социально-экономический	8
Цикл подготовки: естественнонаучный	8
Цикл подготовки: общепрофессиональный	8
Коды УГС и их наименования	9
Диаграммы доли студентов, освоивших все дидактические единицы по отдельным дисциплинам	10
Цикл подготовки: гуманитарный и социально-экономический	10
Цикл подготовки: естественнонаучный	10
Цикл подготовки: общепрофессиональный	11
Показатели выполнения требований ГОС по дисциплинам для основных образовательных программ (ООП), студенты которых принимали участие в Интернет-экзамене	12
Динамика показателей выполнения требований ГОС для каждой ООП образовательного учреждения по этапам Интернет-экзамена	13
Диаграммы ранжирования показателей освоения дисциплин для ООП участников Интернет-экзамена	14
Дисциплины гуманитарного и социально-экономического цикла	15
Культурология	15
Политология	16
Правоведение	17
Социология	18
Дисциплины естественнонаучного цикла	19
Концепции современного естествознания	19
Дисциплины общепрофессионального цикла	20
Экономический профиль	20
Экономическая теория (ОПД)	20

Введение

Информационно-аналитическая карта результатов педагогических измерений является частью расширенного анализа результатов тестирования, полученных в рамках Федерального Интернет-экзамена в сфере профессионального образования (ФЭПО).

Данная карта содержит интегральные результаты тестирования, приведенные в динамике по этапам Интернет-экзамена и на фоне обобщенных результатов тестирования других образовательных учреждений, принимавших участие в тестировании, и предназначена, в первую очередь, для структур образовательного учреждения, управляющих учебным процессом. Данная часть расширенного анализа предоставляется образовательному учреждению как в бумажной, так и в электронной форме.

На именной странице образовательного учреждения на сайте www.fepo.ru по каждой студенческой группе и образовательной программе предоставляются сводные рейтинговые листы студентов, гистограммы распределения результатов педагогических измерений, карты освоения дидактических единиц дисциплины и карты решаемости заданий на фоне результатов других участников Интернет-экзамена.

Данная информационно-аналитическая карта основана на результатах тестирования, полученных в 12 этапе Интернет-экзамена (дек 2010 - янв 2011).

Количественные показатели участия образовательного учреждения в 12 этапе Интернет-экзамена

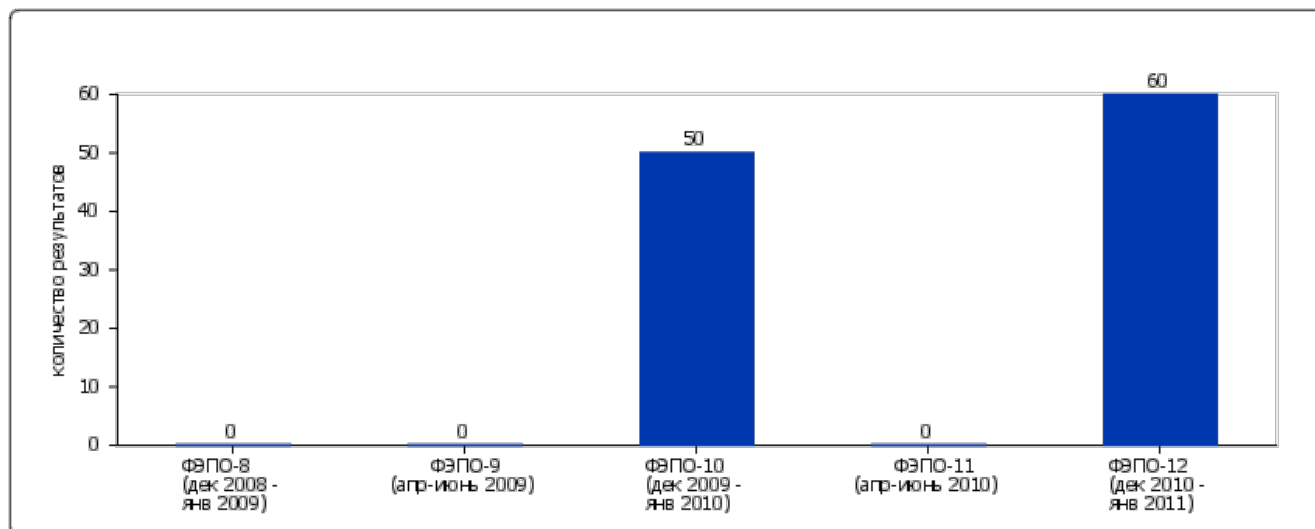
Информация представлена согласно Федеральному банку данных государственной аккредитации.

- Количество реализуемых основных образовательных программ (ООП): **3**
- Количество ООП, по которым проводилось тестирование в 12 этапе Интернет экзамена: **3**

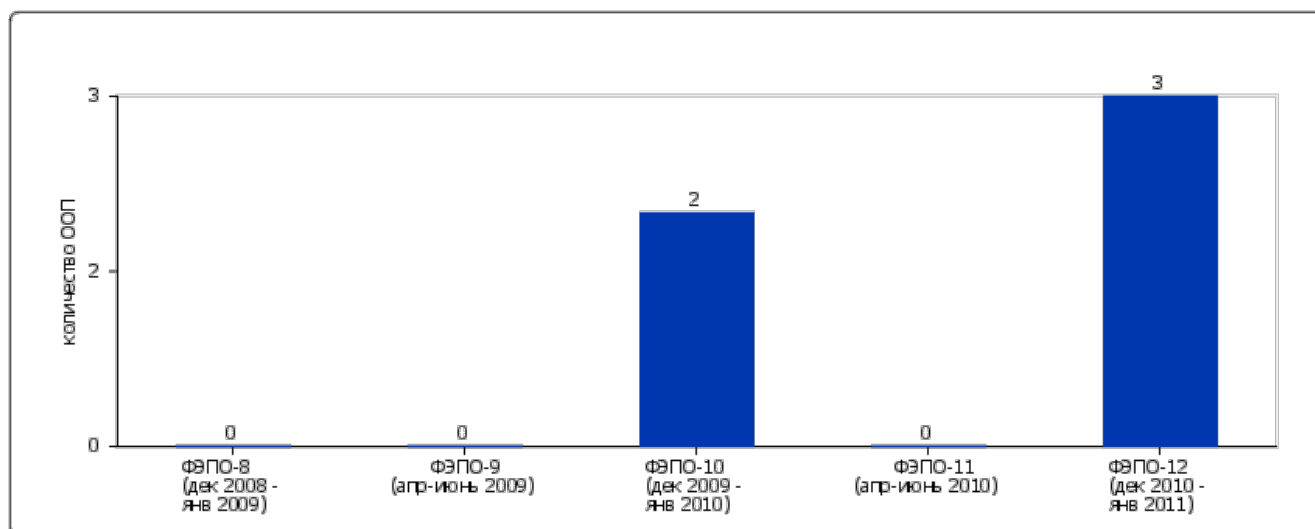
N	Наименование ООП	Кол-во результатов, полученных в ФЭПО-12	Кол-во дисциплин, по которым проводилось тестирование в ФЭПО-12
<i>УГС 030000 - Гуманитарные науки</i>			
1	030301.65 - Психология	30	3
2	032401.65 - Реклама	10	1
<i>УГС 080000 - Экономика и управление</i>			
3	080507.65 - Менеджмент организации	20	2

Динамика показателей участия образовательного учреждения в Интернет-экзамене

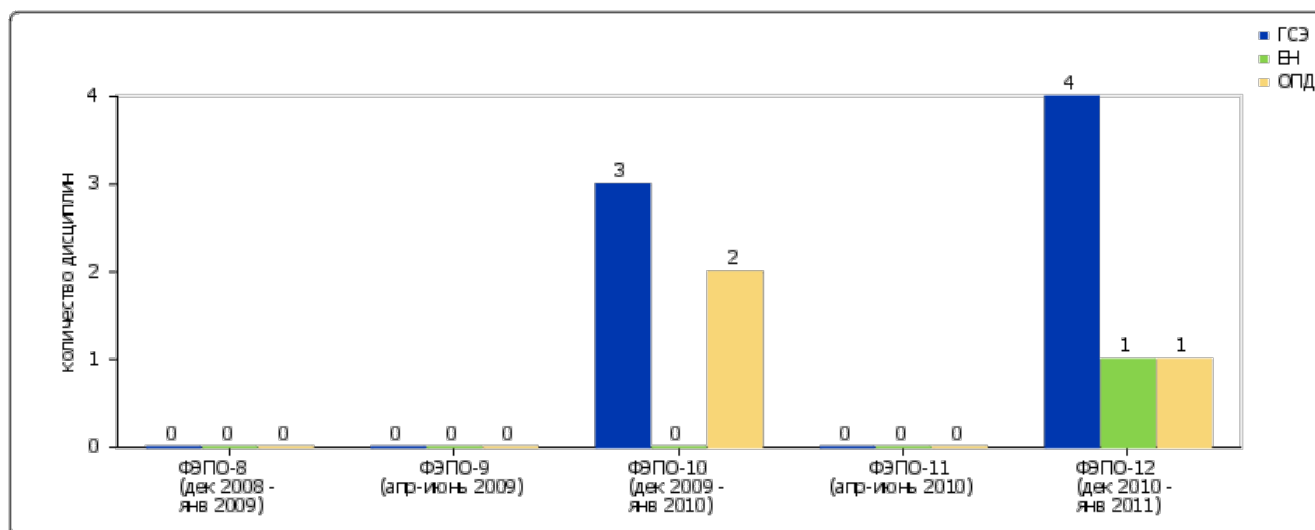
Количество полученных результатов тестирования



Количество образовательных программ, по которым проводилось тестирование

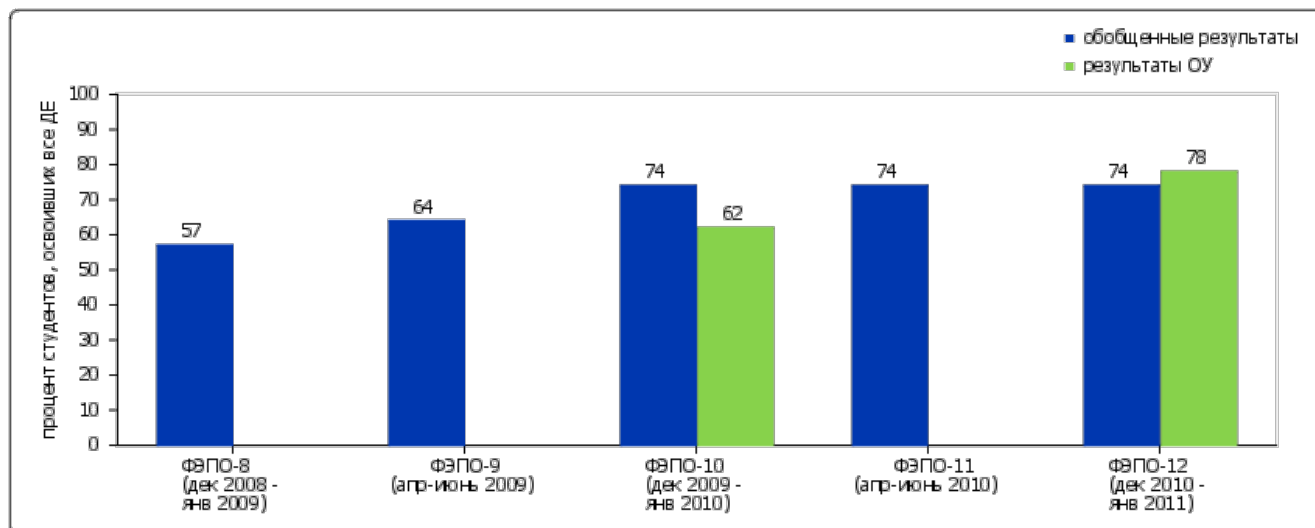


Количество дисциплин, по которым проводилось тестирование



Динамика доли студентов, освоивших все дидактические единицы дисциплины (по этапам Интернет-экзамена)

Доли студентов, освоивших все дидактические единицы дисциплины, приведены по образовательному учреждению в целом. Для сравнения приведены обобщенные результаты всех участников Интернет-экзамена.

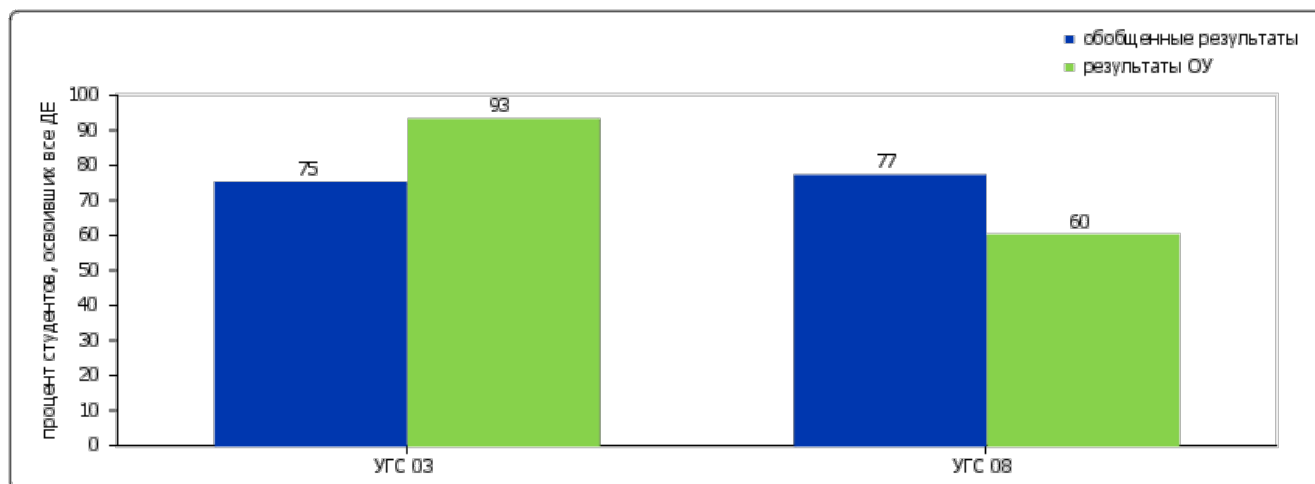


Диаграммы доли студентов, освоивших все дидактические единицы дисциплины, по циклам подготовки для укрупненных групп специальностей (УГС)

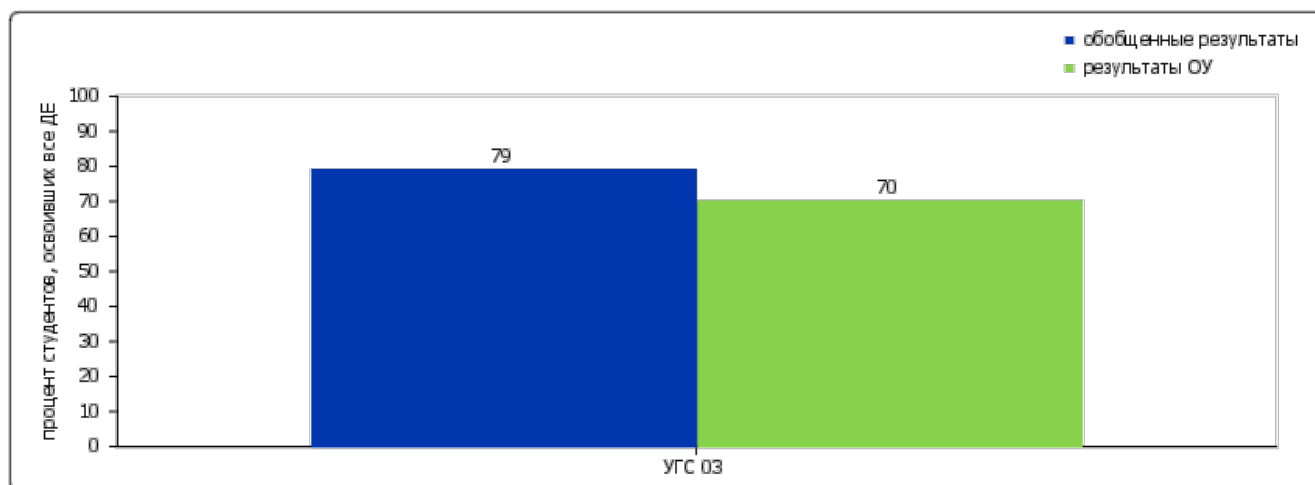
Доли студентов, освоивших все дидактические единицы дисциплины, приведены отдельно по циклам дисциплин для укрупненных групп специальностей. Для сравнения приведены обобщенные результаты всех участников 12 этапа Интернет-экзамена.

Примечание: коды УГС и их названия приведены в таблице после диаграмм.

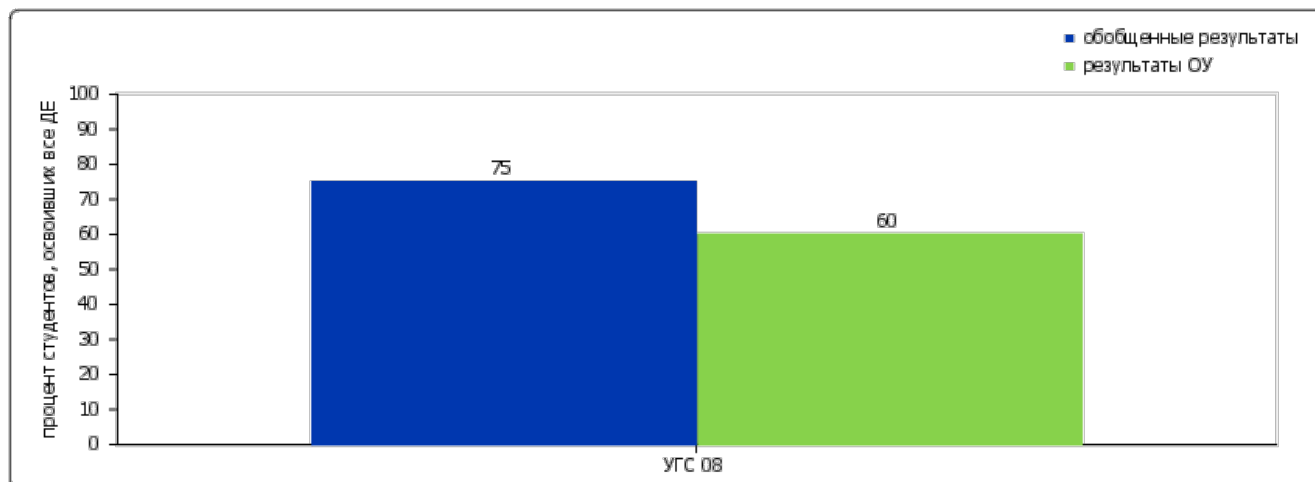
Цикл подготовки: гуманитарный и социально-экономический



Цикл подготовки: естественнонаучный



Цикл подготовки: общепрофессиональный



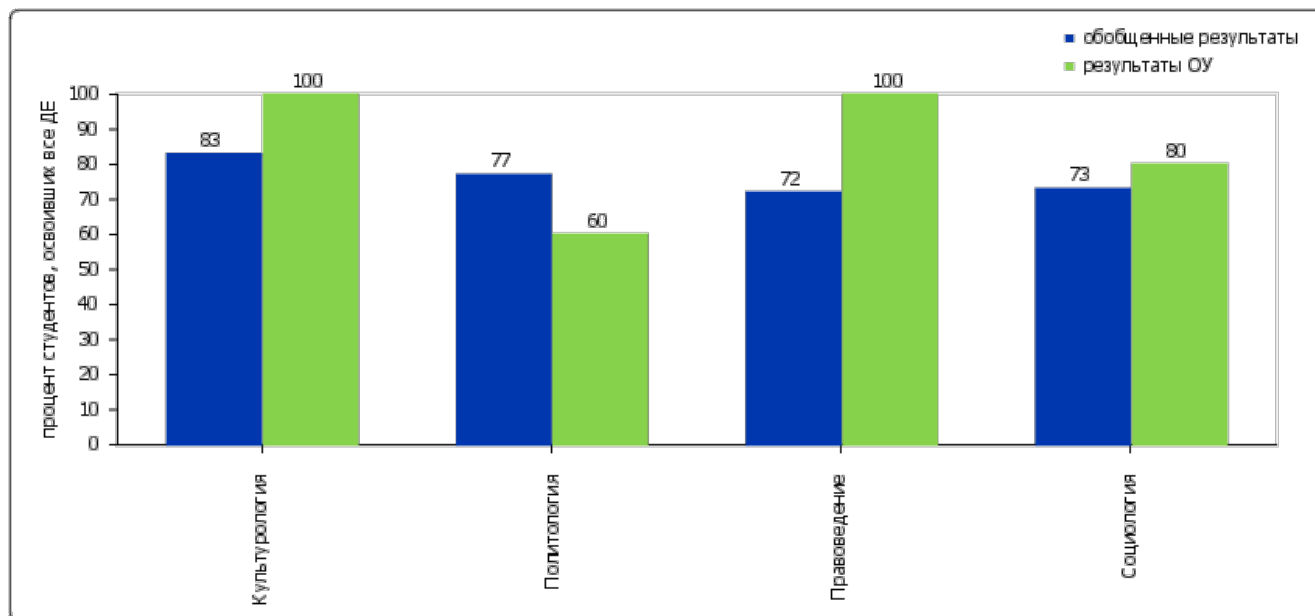
Коды УГС и их наименования

Код УГС	Наименование УГС
03	Гуманитарные науки
08	Экономика и управление

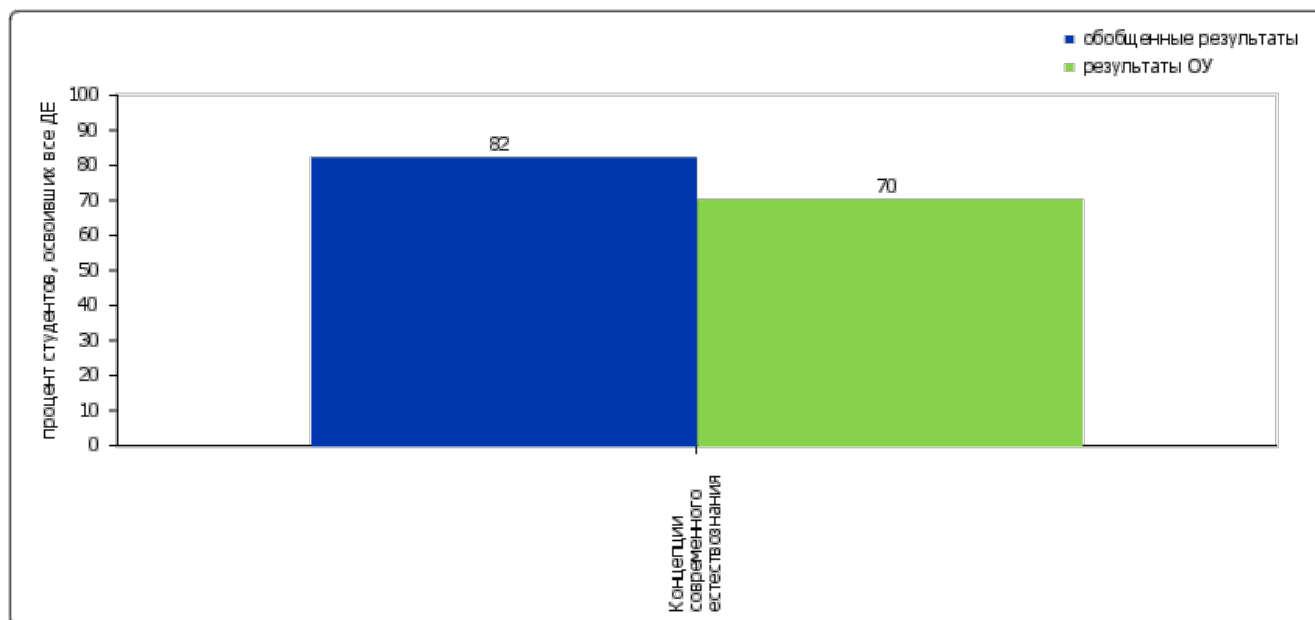
Диаграммы доли студентов, освоивших все дидактические единицы по отдельным дисциплинам

Доли студентов, освоивших все дидактические единицы дисциплины, приведены отдельно по циклам дисциплин для образовательного учреждения в целом. Для сравнения приведены обобщенные результаты всех участников 12 этапа Интернет-экзамена.

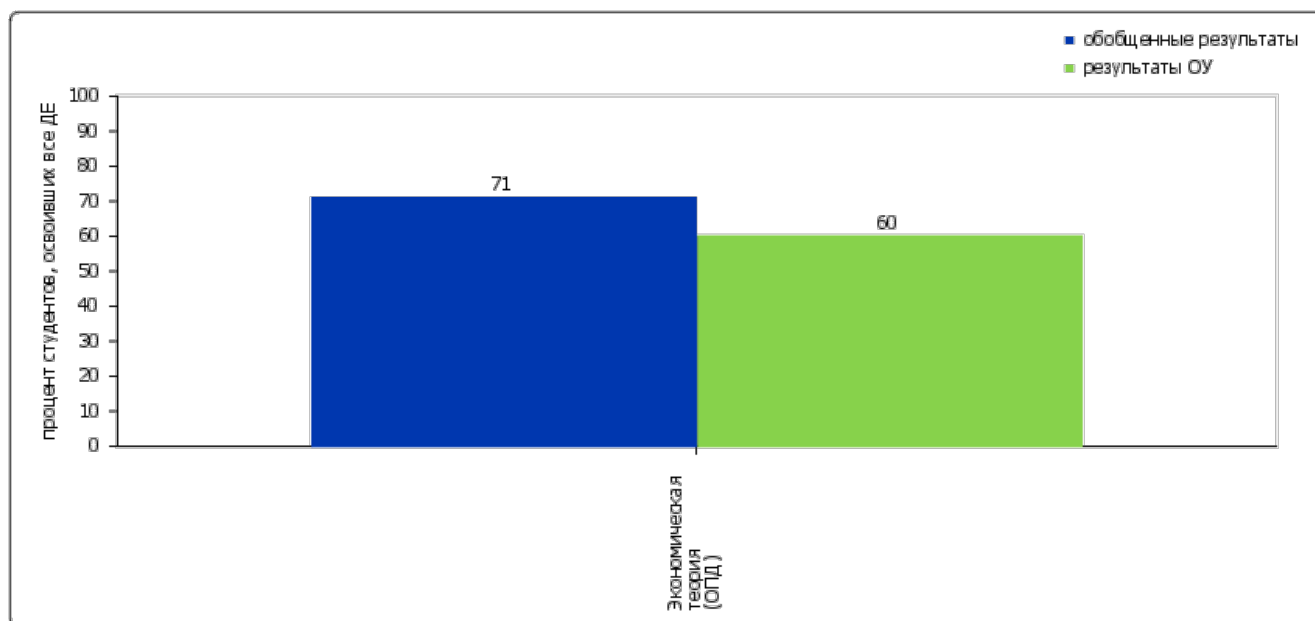
Цикл подготовки: гуманитарный и социально-экономический



Цикл подготовки: естественнонаучный



Цикл подготовки: общепрофессиональный



Показатели выполнения требований ГОС по дисциплинам для основных образовательных программ (ООП), студенты которых принимали участие в Интернет-экзамене

Показатели освоения дисциплины в данной таблице приводятся по образовательным программам, как объединение результатов отдельных студенческих групп. Результаты полидисциплинарного тестирования (если таковое проводилось в образовательном учреждении) приводятся по отдельным дисциплинам.

Примечание: **жирным** выделены результаты с показателем освоения дисциплины менее 50%.

Цикл дисциплин	Дисциплина	Кол-во студентов, принявших участие в Интернет-экзамене	Процент студентов, освоивших все ДЕ дисциплины
<i>030301.65 – Психология</i>			
ГСЭ	Культурология	10	100%
ГСЭ	Правоведение	10	100%
ГСЭ	Социология	10	80%
<i>032401.65 – Реклама</i>			
ЕН	Концепции современного естествознания	10	70%
<i>080507.65 – Менеджмент организации</i>			
ГСЭ	Политология	10	60%
ОПД	Экономическая теория (ОПД)	10	60%

Динамика показателей выполнения требований ГОС для каждой ООП образовательного учреждения по этапам Интернет-экзамена

Данная таблица содержит все показатели освоения дисциплин по ООП образовательного учреждения за последние 5 этапов Интернет-экзамена, в которых образовательное учреждение принимало участие. Таблица дает возможность проанализировать по этапам Интернет-экзамена изменение полученных показателей освоения конкретной дисциплины для конкретной образовательной программы.

Примечание: **жирным** выделены результаты с показателем освоения дисциплины менее 50%.

Цикл дисциплин	Дисциплина	Процент студентов, освоивших все ДЕ дисциплины (в скобках приведено количество участников тестирования)	
		ФЭПО-10 (дек 2009 - янв 2010)	ФЭПО-12 (дек 2010 - янв 2011)
030301.65 – Психология			
ГСЭ	Культурология	–	100% (10)
ГСЭ	Правоведение	–	100% (10)
ГСЭ	Педагогика	70% (10)	–
ГСЭ	Социология	100% (10)	80% (10)
032401.65 – Реклама			
ЕН	Концепции современного естествознания	–	70% (10)
080507.65 – Менеджмент организации			
ГСЭ	Отечественная история	40% (10)	–
ГСЭ	Политология	–	60% (10)
ОПД	Бухгалтерский учет	0% (10)	–
ОПД	Экономическая теория	100% (10)	60% (10)

Диаграммы ранжирования показателей освоения дисциплин для ООП участников Интернет-экзамена

Данные диаграммы позволяют сравнить показатели освоения дисциплин (процент студентов, освоивших все дидактические единицы дисциплины) для ООП образовательного учреждения с результатами реализации аналогичных ООП в других образовательных учреждениях, принимавших участие в Интернет-экзамене. Показатели освоения дисциплин данного образовательного учреждения выделены темным цветом.

На диаграммах отмечены следующие параметры распределения показателей освоения дисциплин всех участников Интернет-экзамена, позволяющие определить, в какой части выборки находятся ООП Вашего образовательного учреждения:

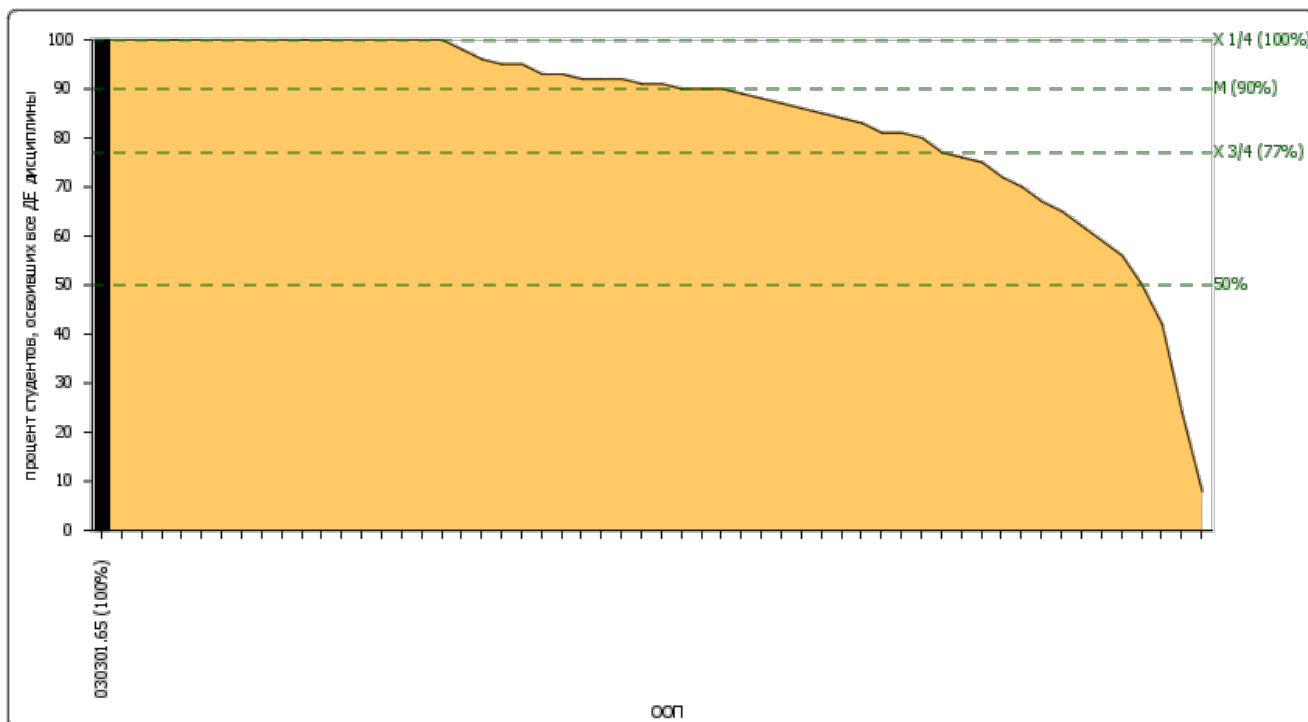
- **X 1/4** – значение, выше которого по этому показателю находится 25% ООП данной группы (верхний квартиль);
- **M** – значение, выше и ниже которого по этому показателю находится 50% ООП данной группы (медиана);
- **X 3/4** – значение, выше которого по этому показателю находится 75% ООП данной группы (нижний квартиль).

Значения квартилей разделяют группу ООП на первую четверть (высокие результаты) среднюю часть и последнюю четверть (низкие результаты).

Дисциплины гуманитарного и социально-экономического цикла

Культурология

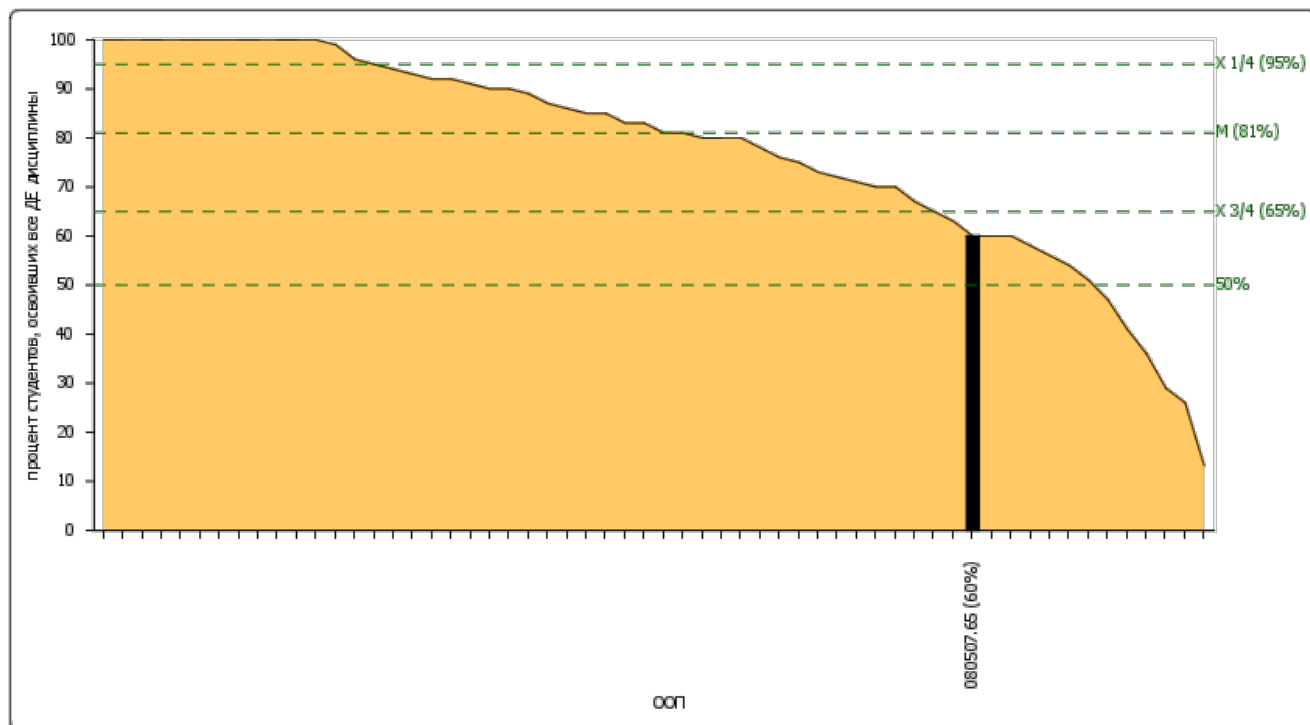
УГС 03 Гуманитарные науки



Результаты освоения дисциплины на диаграмме представлены для 214 ООП из 135 образовательных учреждений, принимавших участие в 12 этапе Интернет-экзамена.

Политология

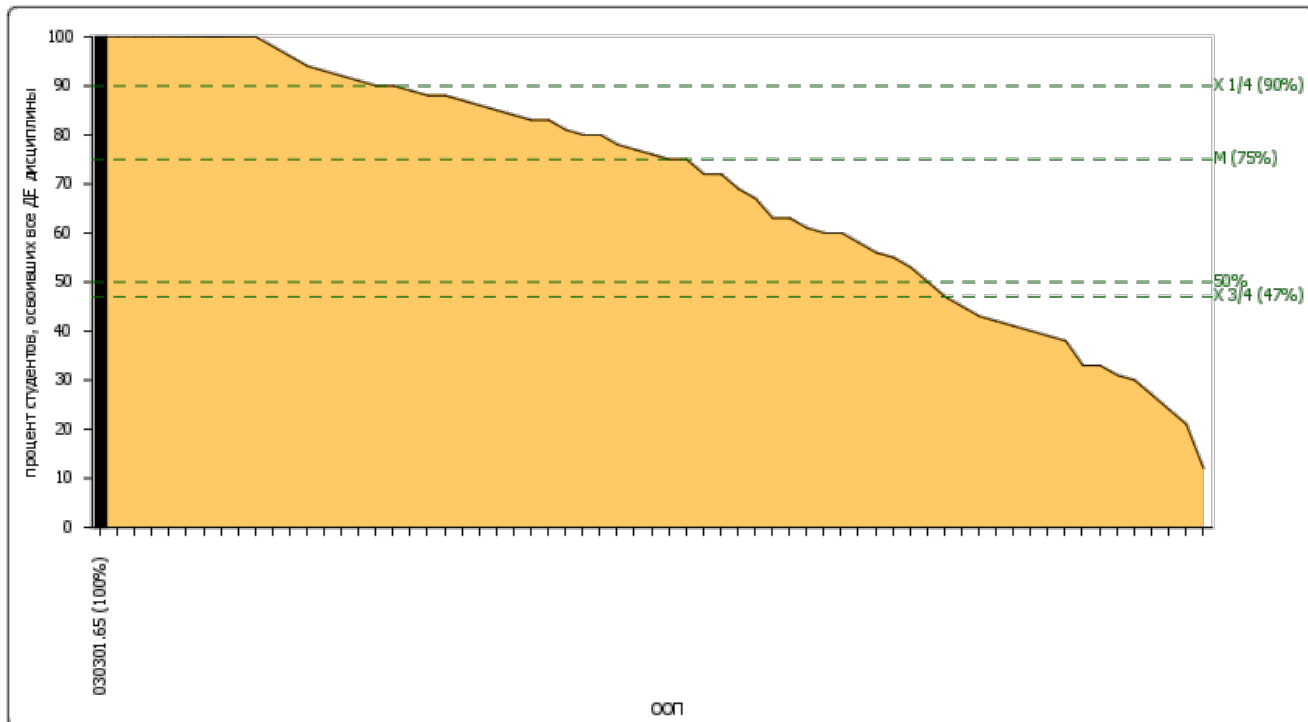
УГС 08 Экономика и управление



Результаты освоения дисциплины на диаграмме представлены для 393 ООП из 238 образовательных учреждений, принимавших участие в 12 этапе Интернет-экзамена.

Правоведение

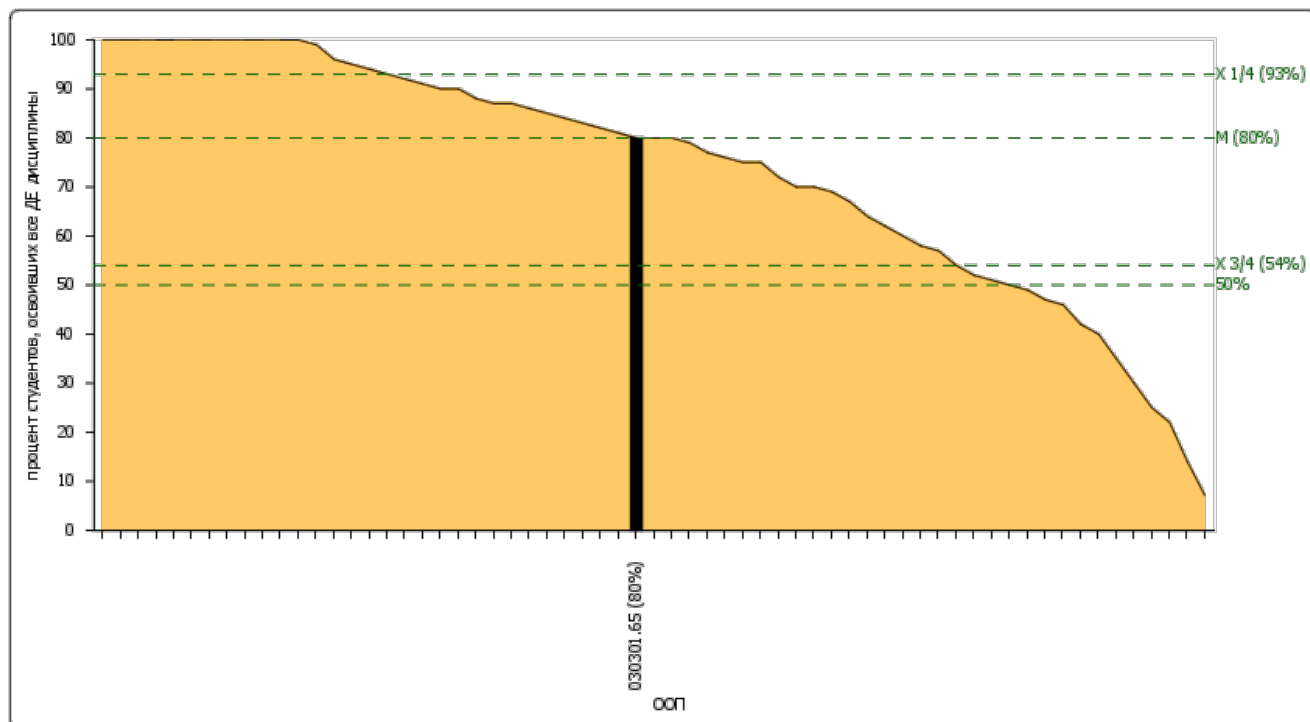
УГС 03 Гуманитарные науки



Результаты освоения дисциплины на диаграмме представлены для 128 ООП из 92 образовательных учреждений, принимавших участие в 12 этапе Интернет-экзамена.

Социология

УГС 03 Гуманитарные науки

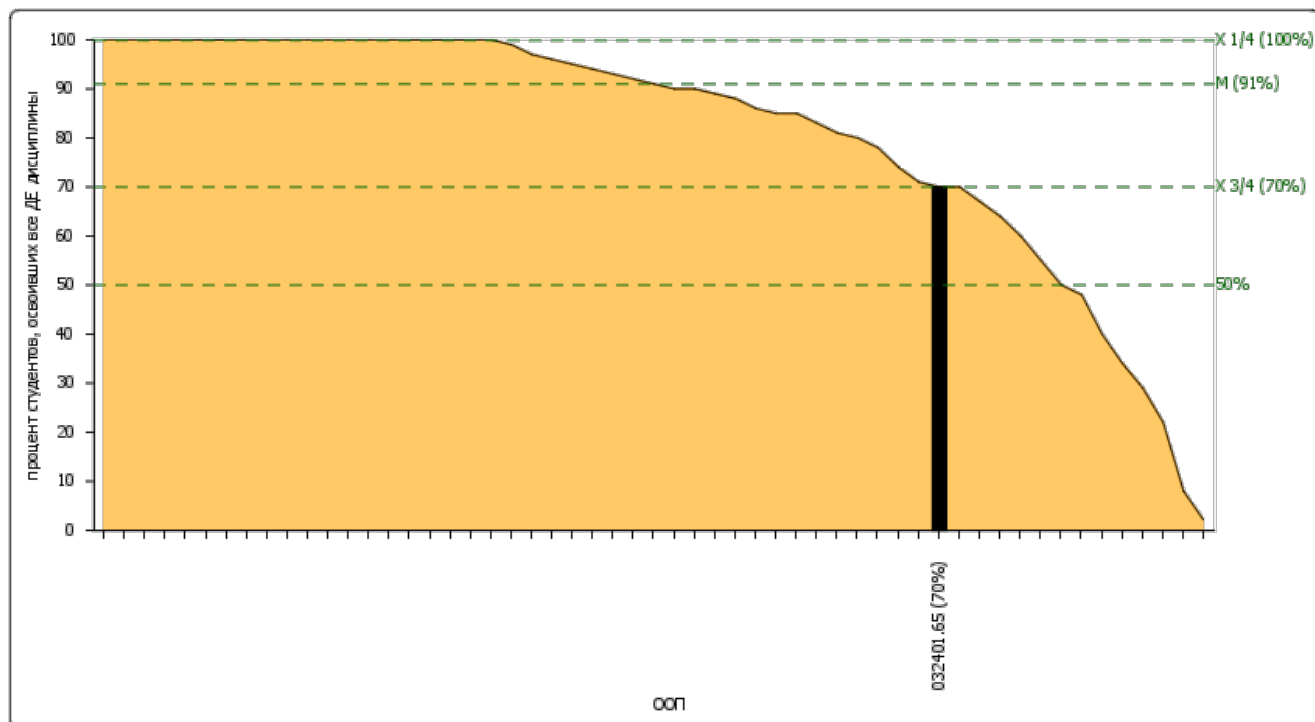


Результаты освоения дисциплины на диаграмме представлены для 245 ООП из 168 образовательных учреждений, принимавших участие в 12 этапе Интернет-экзамена.

Дисциплины естественнонаучного цикла

Концепции современного естествознания

УГС 03 Гуманитарные науки



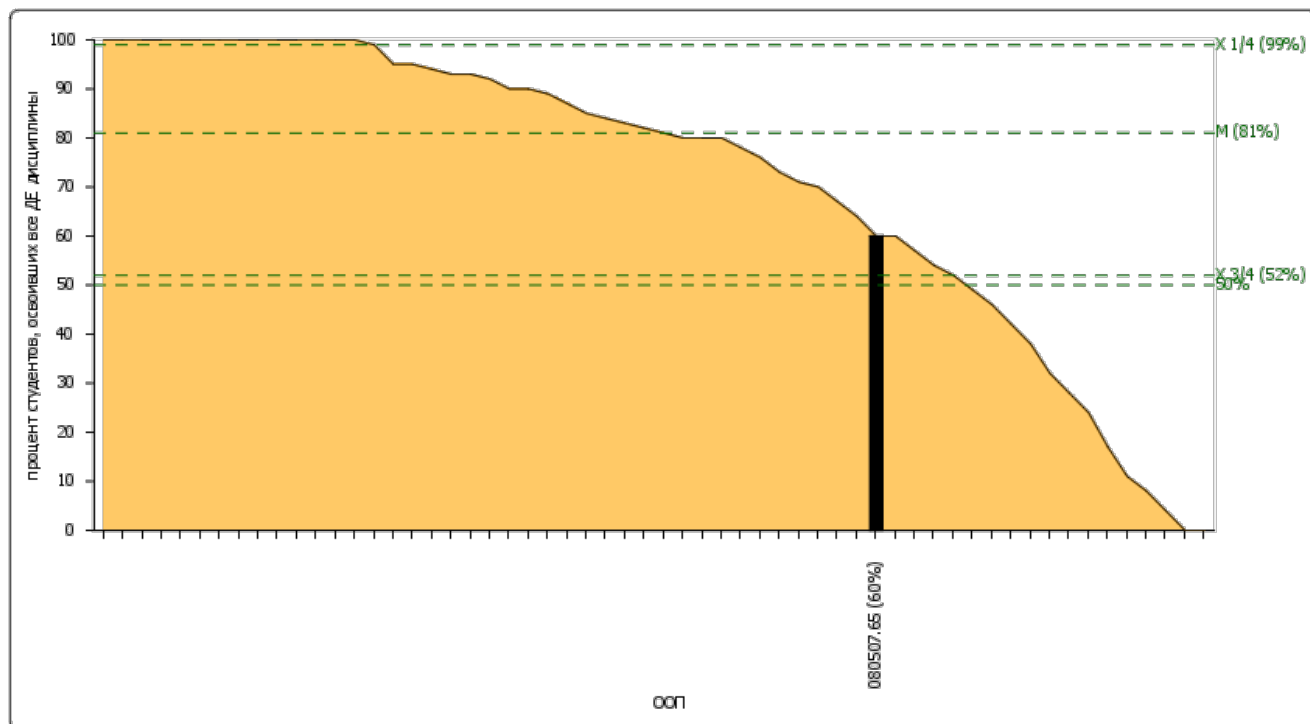
Результаты освоения дисциплины на диаграмме представлены для 370 ООП из 211 образовательных учреждений, принимавших участие в 12 этапе Интернет-экзамена.

Дисциплины общепрофессионального цикла

Экономический профиль

Экономическая теория (ОПД)

УГС 03 Гуманитарные науки; 08 Экономика и управление



Результаты освоения дисциплины на диаграмме представлены для 390 ООП из 291 образовательного учреждения, принимавших участие в 12 этапе Интернет-экзамена.